







# Sinnbilder der Lüftungstechnik

Zur grafischen Darstellung von Lüftungs- und Klimaanlage in Schemata, Bauplänen und technischen Zeichnungen werden neben den bekannten Symbolen der Heizungstechnik und des Rohrleitungsbaus (DIN 2429) vor allem die in DIN 1946, Teil 1 angegebenen Sinnbilder verwendet.

Sinnbilder der Lüftungstechnik		
1	Ventilator	
2	Filter	
3	Luftherhitzer	
4	Luftkühler	
5	Schalldämpfer	
6	Klappe	

## Sprechertext

Die Grafik zeigt die wichtigsten Sinnbilder der Lüftungstechnik.